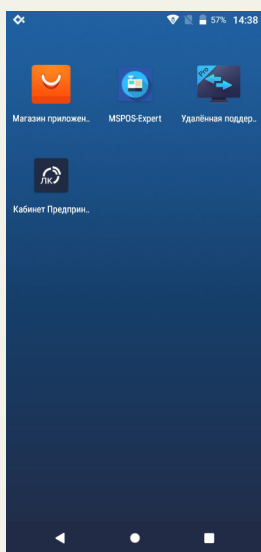


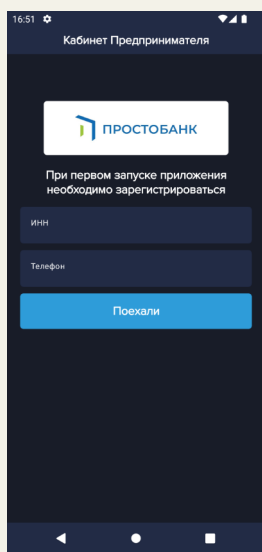
# Инструкция по регистрации клиента для подключения эквайринга ПростоБанк

Для начала работы клиенту необходимо открыть счет в «ПростоБанк» Банка «КУБ» (АО)

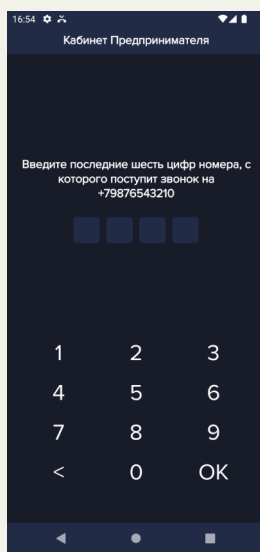
[prostobank.online](http://prostobank.online)



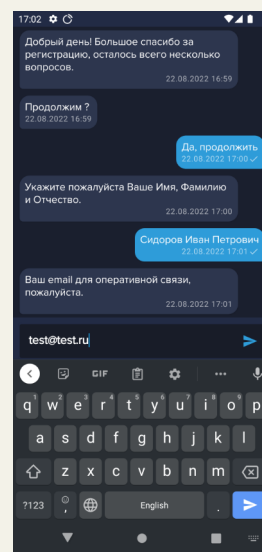
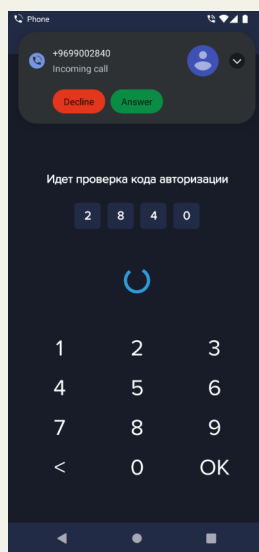
Откройте «Кабинет Предпринимателя», если он не открылся автоматически



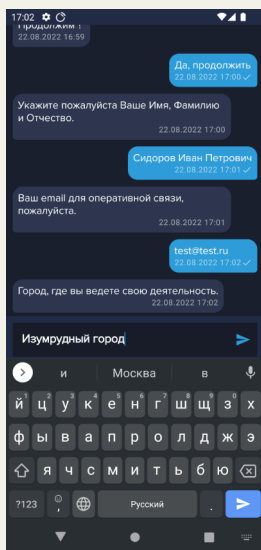
1 Введите ваш ИНН и номер телефона



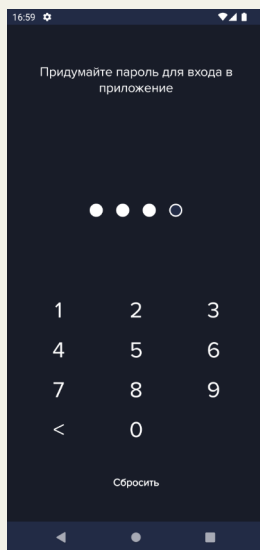
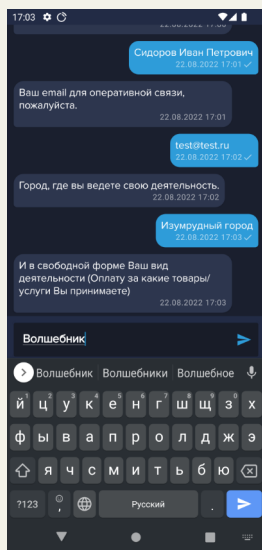
2 Введите последние 4 цифры номера, с которого поступит автоматический звонок



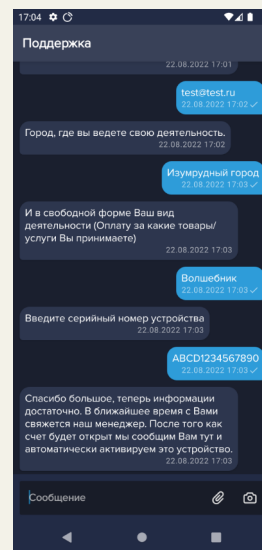
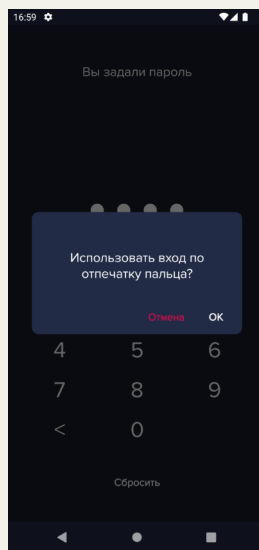
3 Укажите ваше ФИО и email



4 Укажите город, где вы ведете деятельность и сам вид деятельности в свободной форме



Придумайте и задайте защитный пароль. Можете разрешить использовать вход по отпечатку пальца



Готово! Скоро с вами свяжется менеджер банка.